

Werkblad

Oefening 1: flinke passagier

Ben jij een flinke passagier? Omcirkel wat het best bij jou past.

	VAAK	SOMS	NOOIT
De gordel niet omdoen.			
De gordel achter de rug doen.			
Tegen de stoel van de bestuurder stampen.			
De bestuurder afleiden door lawaai te maken.			
De bestuurder afleiden door ruzie te maken met broer of zus.			


Oefening 2: huizenkant

Hier staan verschillende auto's geparkeerd. Teken naast elke auto een kindje langs de veilige kant om uit te stappen.





Oefening 3: op het openbaar vervoer

Er gebeurt veel in de trein. Kleur alle mensen die zich flink gedragen groen en iedereen die iets fout doet rood.





Oefening 4: hoe gedraag jij je onderweg?



Doorstreep de foute afbeelding.





Op het voetpad stap ik aan de **huizenkant** – **straatkant**.




Aan de bushalte steek ik mijn arm **niet** – **wel** uit om de chauffeur te laten weten dat ik wil opstappen.





Ik praat **zacht** – **luid** met mijn vriend op de trein.





Onderweg in de auto stel ik **weinig** - **veel** vragen aan mama die rijdt.



Ik eet **niet** - **wel** op de tram.



Wanneer ik met de auto gebracht word, stap ik langs de **huizenkant** - **straatkant** uit.



In de trein zet ik mijn voeten **niet** - **wel** op de bank.